

# LECCIÓN 3 de 3

## EL NACIMIENTO DE JESÚS BUENAS NOTICIAS A LOS SABIOS DE ORIENTE • SAN MATEO 2:2 •



### VERSÍCULO PARA MEMORIZAR

**Mateo 2:2**

Venimos a adorarle (RV-1960).


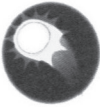
“Hemos venido a adarlo” (NVI).

**Lectura bíblica:** Mateo 2:1-12



**Prueba ilustrada:** Encierra en un círculo la respuesta correcta.

1. Los  Sabios eran del **ORIENTE** ~~SUR~~ ~~NORTE~~.

2. Los  Sabios vieron  un cometa  una estrella que cayó  una estrella especial.





3. Los  Sabios encontraron a Jesús en  Bet-el  Belén  Jerusalén.

4. Los  Sabios dieron a Jesús regalos de:

  
oro, plata, diamantes

  
plata, pieles, perfume




  
oro, incienso, mirra

5. Como los  Sabios debemos adorar a  Jacob  Jesús  José.



# Escoge las palabras


Encierra en un círculo los regalos que los sabios dieron a Jesús. Escribe en orden en las líneas en blanco las palabras que encuentres bajo esos regalos.

gaseosa 	oro 	incienso 	celular 	mirra 	reloj 
nadar	fueron	a	jugar	adorar	dormir

Los sabios \_\_\_\_\_ a Jesús.


## El viaje de los sabios

¿Puedes ayudar a los sabios a seguir la estrella para ver a Jesús?



¿Qué siguieron los sabios de Oriente para encontrar a Jesús?  
¿Qué dieron a Jesús?  
¿Cómo podemos adorar a Jesús como hicieron los sabios?





**3. PINTA LA ILUSTRACIÓN**

## 4. BUSCA LOS OBJETOS OCULTOS

Encuentra cada uno de estos elementos ocultos en la imagen: plátano, pez, paraguas, cometa, gato, lápiz, manzana, martillo, pelota y rebanada de sandía. Cuando encuentre todos los elementos, puede colorear la imagen.

